

# barometrul diasporei

**imas**

sondaj imas

intervievare telefonică

599 respondenți

18 ani și peste

cetățeni moldoveni aflați peste hotarele țării

marja de eroare  $\pm 4.0\%$

perioada: 17 februarie – 07 martie 2017



În 2017, compania [imas] a început colaborarea cu compania olandeză NIPO  
<https://www.niposoftware.com/>

## Beneficii:

- O programare mult mai eficientă a chestionarelor pentru utilizarea pe tablete sau alte dispozitive
- Modalități sofisticate de verificare a muncii operatorilor de interviu (coordonate GPS, studierea duratei în secunde între întrebări etc.)
- Accesul la date în timp real, 24/24, platformă securizată

Compania [imas] poate verifica 100% din chestionarele realizate de operatorii de interviu.

## **metodologie**

### **eșantionare:**

stratificat, un singur stadiu;

### **volum eșantion:**

599 respondenți, 18 ani și peste;

### **criterii de stratificare:**

funcție de numărul votanților înregistrați în fiecare țară la turul II al algerilor pentru Președinte din 13 Noiembrie 2016;

### **reprezentativitatea:**

eșantionul este reprezentativ pentru populația adultă care trăiește în afara granițelor Republicii Moldova, funcție de criteriul gen și vârstă;

eroarea maximă de eșantionare este de  $\pm 4.0\%$ ;

### **interviurile:**

au fost realizate telefonic de către 26 operatori [imas], în limbile română și rusă;

### **perioada de culegere a datelor:**

17 februarie – 07 martie 2017;

## structură eșantion

...profil socio-demografic

variabila	grup	nr. persoane	procent
gen	masculin	288	48.1%
	feminin	311	51.9%
vârstă	18-25 ani	183	30.6%
	26-40 ani	271	45.2%
	41-55 ani	116	19.4%
	peste 55 ani	29	4.8%
educație	studii medii incomplete	14	2.3%
	șc. generală sau profesională	47	7.8%
	liceu/șc. postliceală/colegiu	276	46.1%
	studii superioare	257	42.9%
	nu răspunde	5	0.8%
ocupație	încadrat în câmpul muncii	425	71.0%
	temporar nu lucrez	138	23.0%
	nu lucrează	33	5.5%
	nu răspunde	3	0.5%
total		599	100.0%

Țări	Nr_prezenți la vot	Ponderea prezenței la vot	Nr_chestionare realizate	Ponderea chestionarelor realizate
Austria	836	0.6%	2	0.3%
Azerbaidjan	51	0.0%	0	0.0%
Belarus	116	0.1%	1	0.2%
Bulgaria,	188	0.1%	1	0.2%
Canada	3992	2.9%	9	1.5%
Cehia,	1762	1.3%	7	1.2%
China,	27	0.0%	1	0.2%
Elvetia	841	0.6%	1	0.2%
Estonia,	111	0.1%	0	0.0%
Federatia Rusa	8752	6.3%	41	6.8%
Franta	12097	8.7%	52	8.7%
Germania	5712	4.1%	39	6.5%
Grecia	2103	1.5%	8	1.3%
Irlanda,	2998	2.2%	12	2.0%
Israel	2341	1.7%	11	1.8%
Italia	51653	37.3%	217	36.2%
Japonia	46	0.0%	0	0.0%
Letonia,	88	0.1%	0	0.0%
Lituania,	64	0.0%	0	0.0%
Polonia,	228	0.2%	5	0.8%
Portugalia	4099	3.0%	13	2.2%
Qatar,	61	0.0%	0	0.0%
Regatul Belgiei, Bruxelles	2994	2.2%	13	2.2%
Regatul tarilor de Jos	953	0.7%	4	0.7%
Romania	16010	11.6%	72	12.0%
Spania,	5049	3.6%	22	3.7%
Suedia,	332	0.2%	1	0.2%
Turcia	1279	0.9%	6	1.0%
Ucraina,	576	0.4%	2	0.3%
UK	5994	4.3%	28	4.7%
Ungaria,	186	0.1%	1	0.2%
USA	6811	4.9%	30	5.0%
<b>Total</b>	<b>138350</b>	<b>100.0%</b>	<b>599</b>	<b>100.0%</b>

- Inexistența datelor statistice privind structura socio-demografică a celor plecați peste hotare (conform CEC, turul II alegeri prezidențiale: bărbați – 46.3%, femei – 53.7%; 18-25 ani – 18.4%, 26-40 ani – 47.6%; 41-55 ani – 24.6%, peste 55 ani – 9.4%)
- Posibilități limitate privind validarea eșantionului în privința reprezentativității (structura eșantionului imas: bărbați – 48.1%, femei – 51.9%; 18-25 ani – 30.6%, 26-40 ani – 45.2%; 41-55 ani – 19.4%, peste 55 ani – 4.8%)
- Recrutarea respondenților
- Derularea interviurilor seara și noaptea pentru respondenții aflați la diferență mare de fus orar
- Atitudinea respondenților



[]

[]

[]

[]

[]

[]

[]

[]

[]

[]

[]

[]

[]

[]

[]

[]

[]

[]

[]

[]

[]

[]

[]

[]

[]

[]

[]

[]

[]

[]

[]

[]

[]

[]

[]

[]

[]

[]

[]

[]

[]

[]

[]

[]

[]

[]

[]

[]

[]

[]

[]

[]

[]

[]

[]

[]

[]

[]

[]

[]

[]

[]

[]

[]

[]

[]

[]

[]

[]

[]

[]

[]

[]

[]

[]

[]

[]

[]

[]

[]

[]

[]

[]

[]

[]

[]

[]

[]

[]

[]

[]

[]

[]

[]

[]

[]

[]

[]

[]

[]

[]

[]

[]

[]

[]

[]

[]

[]

[]

[]

[]

[]

[]

[]

[]

[]

[]

[]

[]

[]

[]

[]

[]

[]

[]

[]

[]

[]

[]

[]

[]

[]

[]

[]

[]

[]

[]

[]

[]

[]

[]

[]

[]

[]

[]

[]

[]

[]

[]

[]

[]

[]

[]

[]

[]

[]

[]

[]

[]

[]

[]

[]

[]

[]

[]

[]

[]

[]

[]

[]

[]

[]

[]

[]

[]

[]

[]

[]

[]

[]

[]

[]

[]

[]

[]

[]

[]

[]

[]

[]

[]

[]

[]

[]

[]

[]

[]

[]

[]

[]

[]

[]

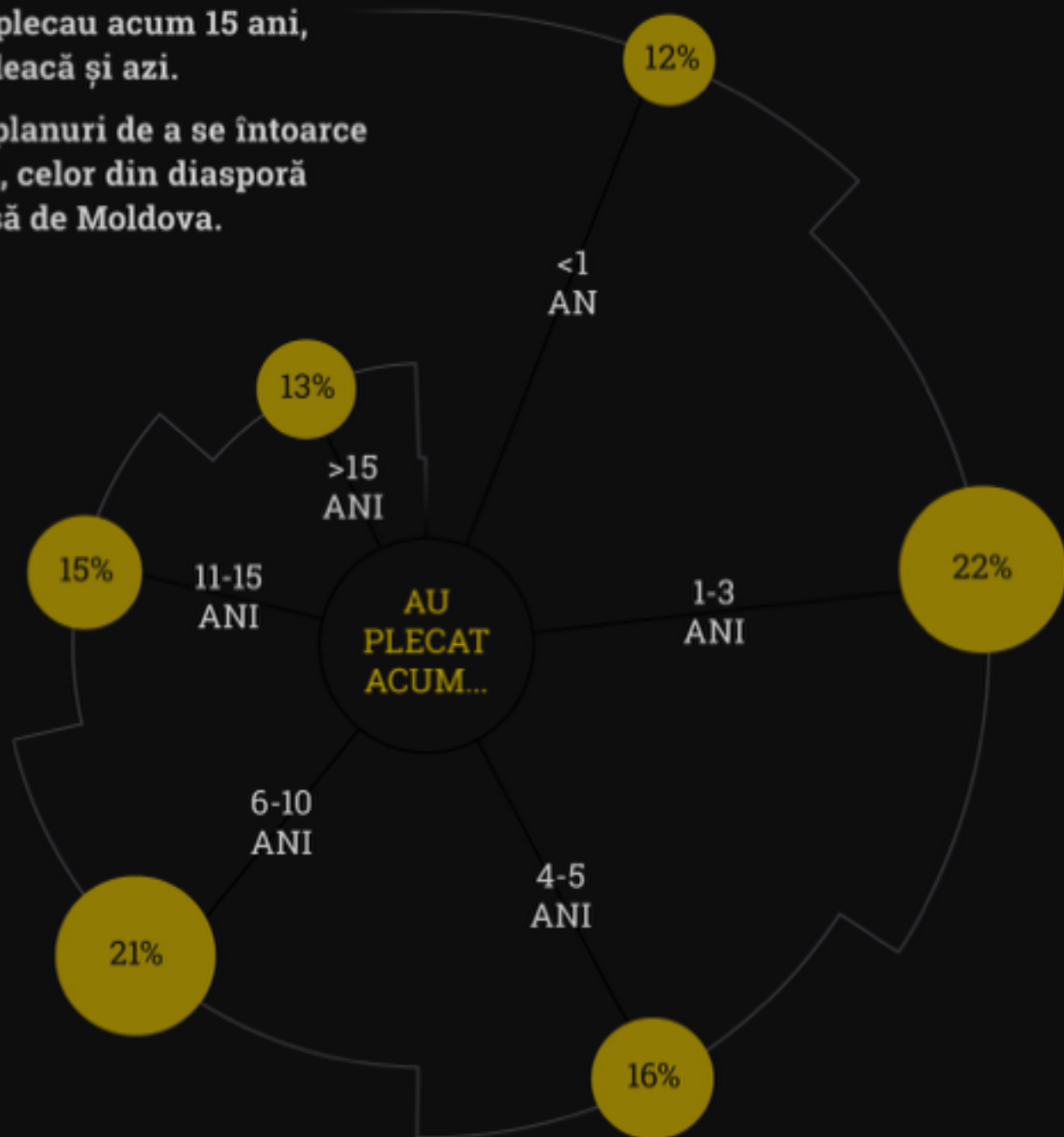
[]

# climat general



Cum plecau acum 15 ani,  
așa pleacă și azi.

Fără planuri de a se întoarce  
acasă, celor din diasporă  
le pasă de Moldova.





# cum se descurcă moldovenii plecați peste hotare?

76% sunt încadrați în câmpul muncii




Venitul lunar al celor angajați:




## RELAȚIA CU CEI DE ACASĂ E IMPORTANTĂ


55% vorbesc  
cu cei  
aproșiți  
zilnic



36% vorbesc  
cu cei  
aproșiți  
săptămănal



8% vorbesc  
cu cei  
aproșiți  
de câteva ori  
pe an sau  
mai rar





## ÎN URMĂTORII 10 ANI

17%

se văd  
reveniți  
acasă pentru  
totdeauna



57%

tind să creadă  
că nu vor mai  
reveni cu traiul  
în R. Moldova



## PRINCIPALELE SURSE ȘI FRECVENȚA DE INFORMARE DESPRE REPUBLICA MOLDOVA

80%  
știri pe site-uri  
de socializare  
(FB, Ok, Twitter)

65%  
site-uri de știri  
și informații

62%  
discuții cu rude,  
prieteni, colegi,  
cunoscuți

18%  
talk-show-  
uri TV

11%  
radiou

88%

consideră că lucrurile  
în Republica Moldova  
merg într-o direcție  
greșită.



**TOP 10 PROBLEME ALE  
REPUBLICII MOLDOVA  
CONFORM DIASPOREI:**

**50%**  
corupția

**30%**  
lipsa locurilor  
de muncă

**24%**  
preferințele  
politice ale  
populației

**11%**  
educația

**12%**  
mentalitatea

**9%**  
migrația

**21%**  
salarii  
și pensii  
mici


**18%**  
conducerea  
rea

**19%**  
economia  
slab  
dezvoltată

**20%**  
sărăcia

## PE CÂND PROBLEME PRECUM

**CONDIȚIILE DE TRAI** sau  
**LIPSA AJUTOARELOR**  
**PENTRU CATEGORIILE**  
**SOCIAL VULNERABILE**  
au fost menționate  
de doar 2,5%  
și respectiv 0,6%.







# clasa politică în viziunea diasporei



**ATITUDINEA  
DIASPOREI  
FAȚĂ DE...**

REA SAU  
FOARTE REA

BUNĂ SAU  
FOARTE BUNĂ



**PARTIDELE**  
din Republica  
Moldova

88%

doar  
10%

**POLITICIENII**  
din Republica  
Moldova

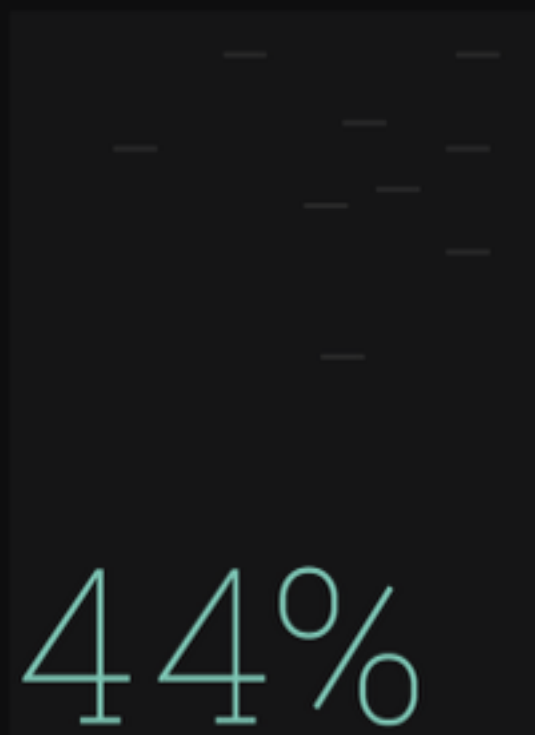
90%

doar  
8%

AVEM NEVOIE  
DE PARTIDE NOI?

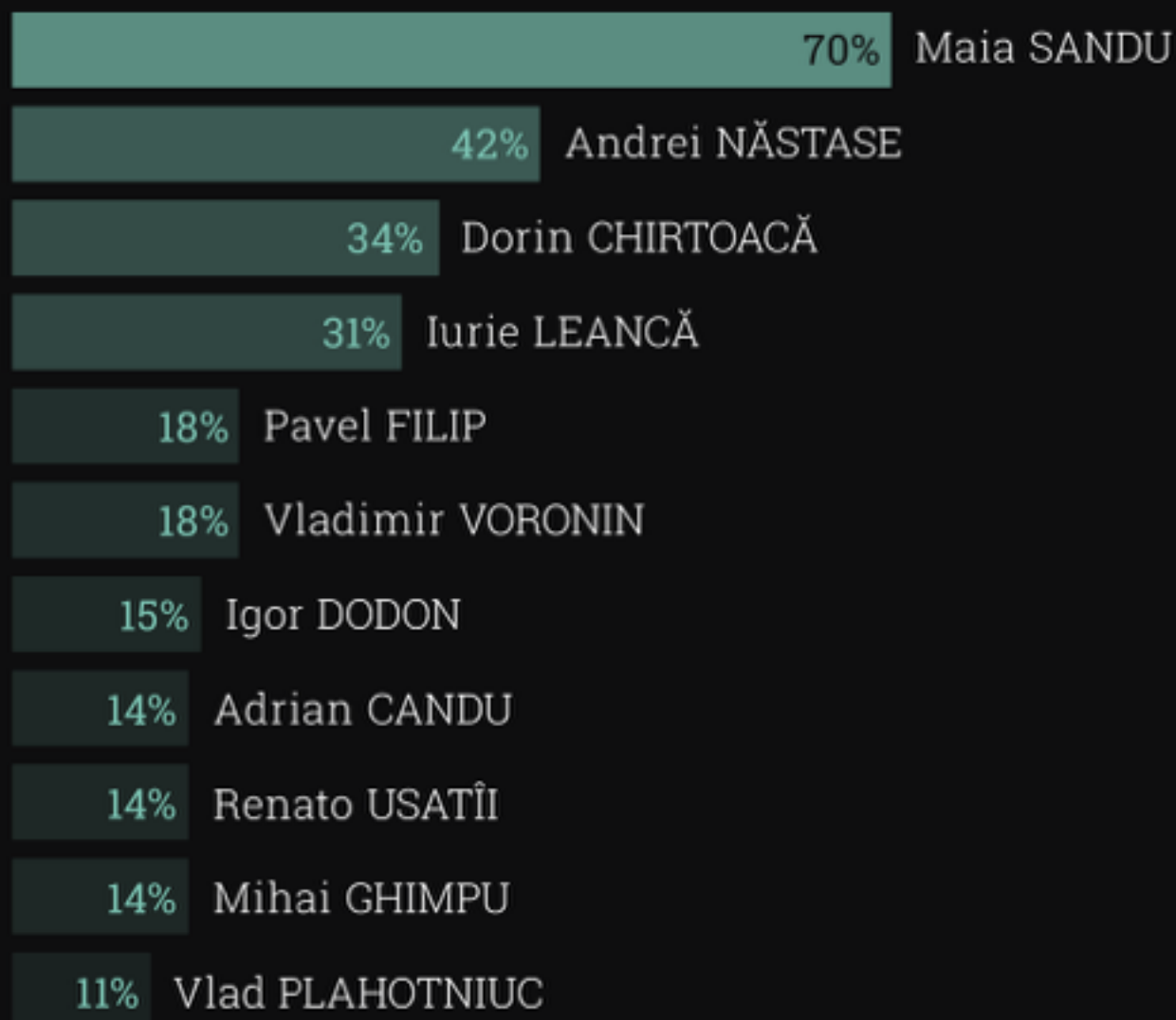


ar prefera  
un partid nou

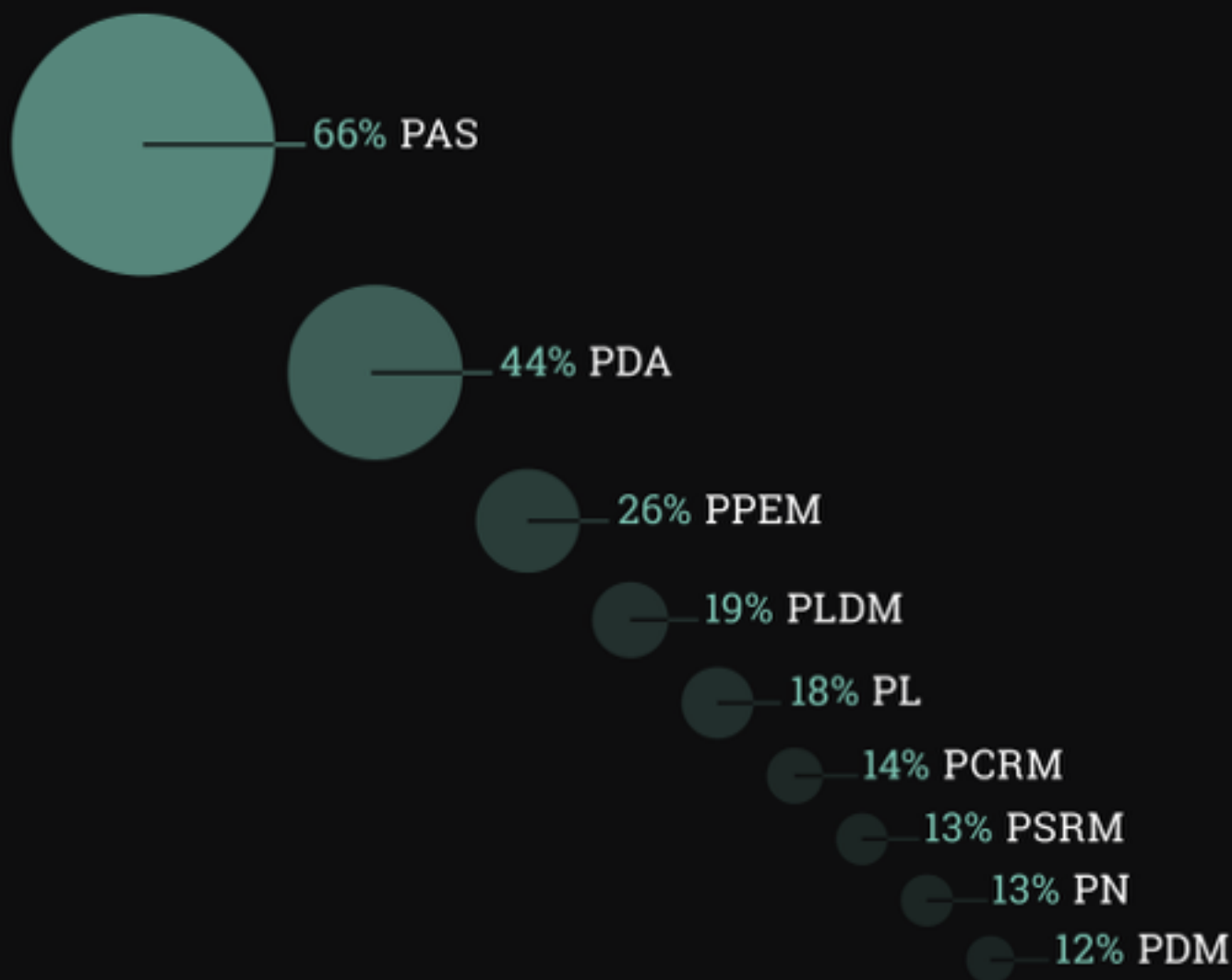


ar opta  
pentru unul vechi,  
dar reformat

## CEI MAI APRECIĂȚI POLITICIENI DIN REPUBLICA MOLDOVA:



## CELE MAI APRECIATE PARTICE POLITICE DIN REPUBLICA MOLDOVA:



AVEM CÂTEVA  
PROBLEME MARI:

45%

corupția



37%

partidele

nu se ocupă  
de problemele  
oamenilor

și lucrează pentru  
interesele celor  
care le conduc



## CE E DE FĂCUT?

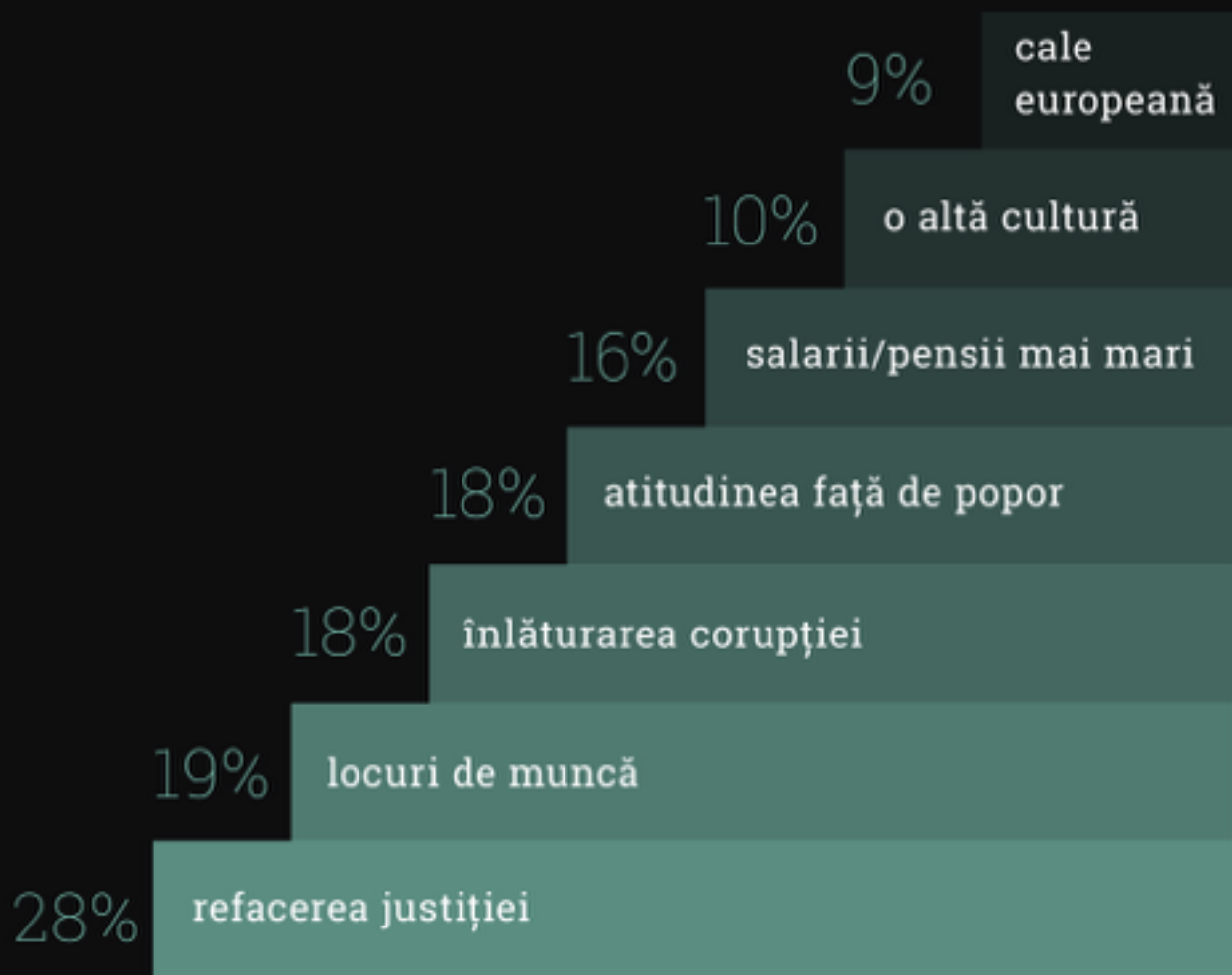
61%

consideră că  
toate partidele politice  
din Republica Moldova  
trebuie să se  
reformeze

20%

consideră că  
doar partidele  
aflate la putere  
trebuie să se  
reformeze

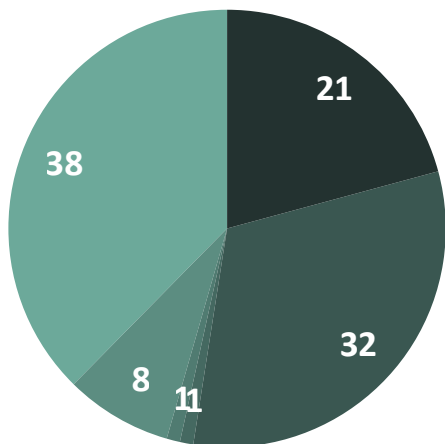
## CE TREBUIE SĂ SCHIMBE POLITICIENII ȘI PARTIDELE?





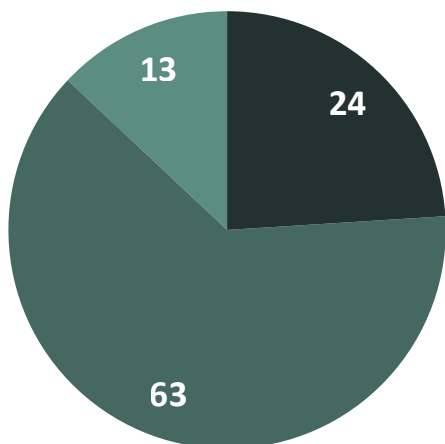
## clasa politică în viziunea diasporei

Dintre guvernele pe care le-a avut Republica Moldova în ultimii ani, care considerați că a fost cel mai bun?




- Guvernul Vlad Filat
- Guvernul Iurie Leancă
- Guvernul Chiril Gaburici
- Guvernul Valeriu Streleț
- Guvernul Pavel Filip
- NȘ/NR

Cum ați caracteriza actualul Guvern?



- Este un Guvern care face unele reforme
- Este un Guvern care nu face reforme
- NȘ/NR



[]

[]

[]

[]

[]

[]

[]

[]

[]

[]

[]

[]

[]

[]

[]

[]

[]

[]

[]

[]

[]

[]

[]

[]

[]

[]

[]

[]

[]

[]

[]

[]

[]

[]

[]

[]

[]

[]

[]

[]

[]

[]

[]

[]

[]

[]

[]

[]

[]

[]

[]

[]

[]

[]

[]

[]

[]

[]

[]

[]

[]

[]

[]

[]

[]

[]

[]

[]

[]

[]

[]

[]

[]

[]

[]

[]

[]

[]

[]

[]

[]

[]

[]

[]

[]

[]

[]

[]

[]

[]

[]

[]

[]

[]

[]

[]

[]

[]

[]

[]

[]

[]

[]

[]

[]

[]

[]

[]

[]

[]

[]

[]

[]

[]

[]

[]

[]

[]

[]

[]

[]

[]

[]

[]

[]

[]

[]

[]

[]

[]

[]

[]

[]

[]

[]

[]

[]

[]

[]

[]

[]

[]

[]

[]

[]

[]

[]

[]

[]

[]

[]

[]

[]

[]

[]

[]

[]

[]

[]

[]

[]

[]

[]

[]

[]

[]

[]

[]

[]

[]

[]

[]

[]

[]

[]

[]

[]

[]

[]

[]

[]

[]

[]

[]

[]

[]

[]

[]

[]

[]

[]

[]

[]

[]

[]

[]

[]

[]

[]

[]

[]

[]

[]

[]

[]

[]

[]

[]

[]

[]

[]

[]

[]

[]

[]

[]

[]

[]

[]

[]

[]

[]

[]

[]

[]

[]

[]

[]

[]

[]

[]

[]

[]

[]

[]

[]

[]

[]

[]

[]

[]

[]

[]

[]

[]

[]

[]

[]

[]

[]

[]

[]

[]

[]

[]

[]

[]

[]

[]

[]

[]

[]

[]

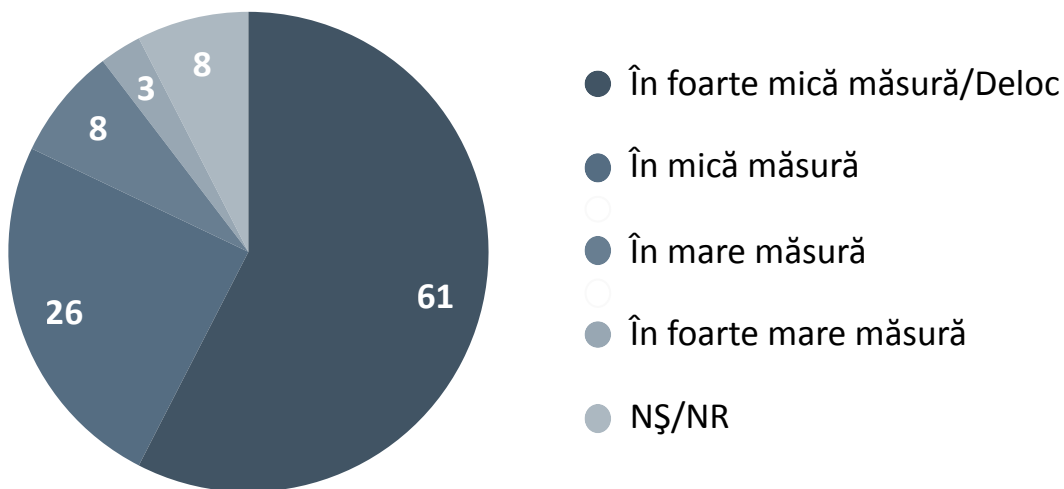
[]

# percepții privind alegerile prezidențiale



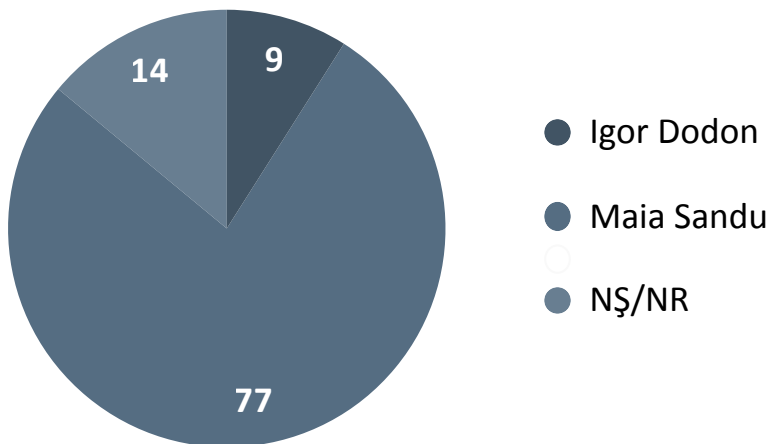
## percepții privind alegerile prezidențiale

Per total, în ce măsură considerați că alegerile pentru Președinte au fost libere și corecte?

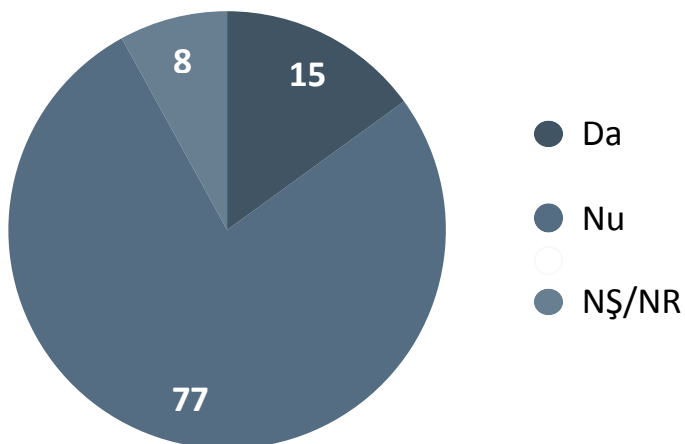


## percepții privind alegerile prezidențiale

Ne puteți spune cu cine ați votat în turul II al alegerilor pentru Președinte?

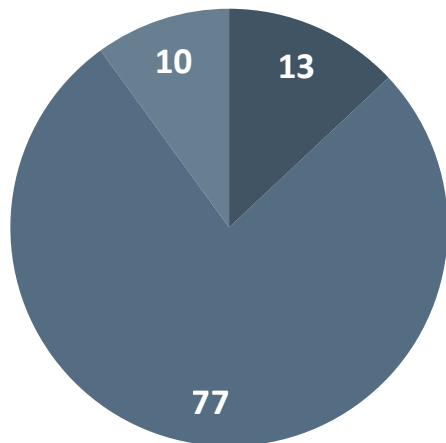


În opinia dvs, Igor Dodon a meritat să câștige alegerile prezidențiale?



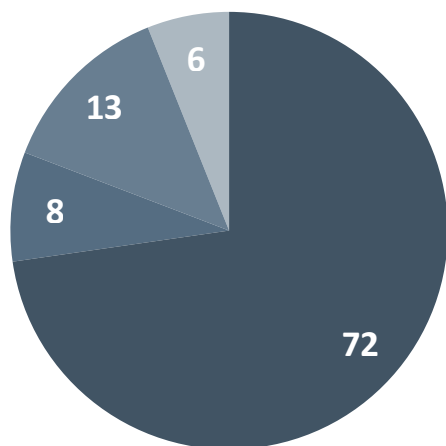
## percepții privind alegerile prezidențiale

Prin ceea ce a făcut până acum Președintele Igor Dodon, dvs credeți că el mai degrabă ...?



- Îi unește pe moldoveni
- Îi dezbină pe moldoveni
- NȘ/NR

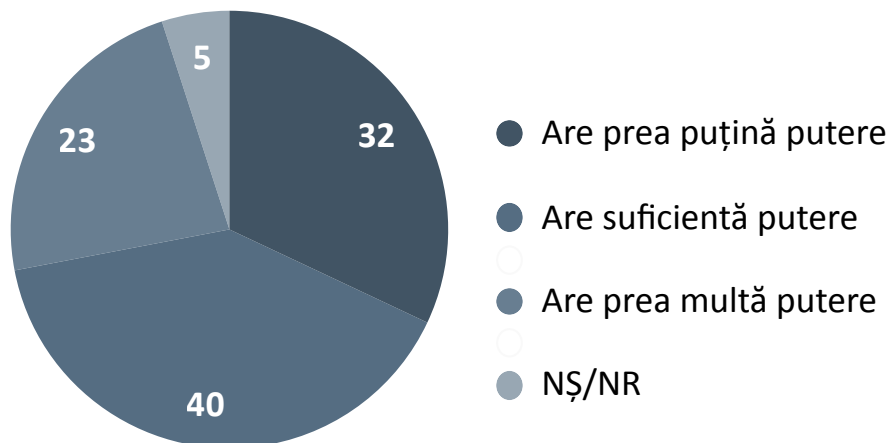
Ce credeți că ar trebui să facă președintele Igor Dodon în privința orientării Republicii Moldova?



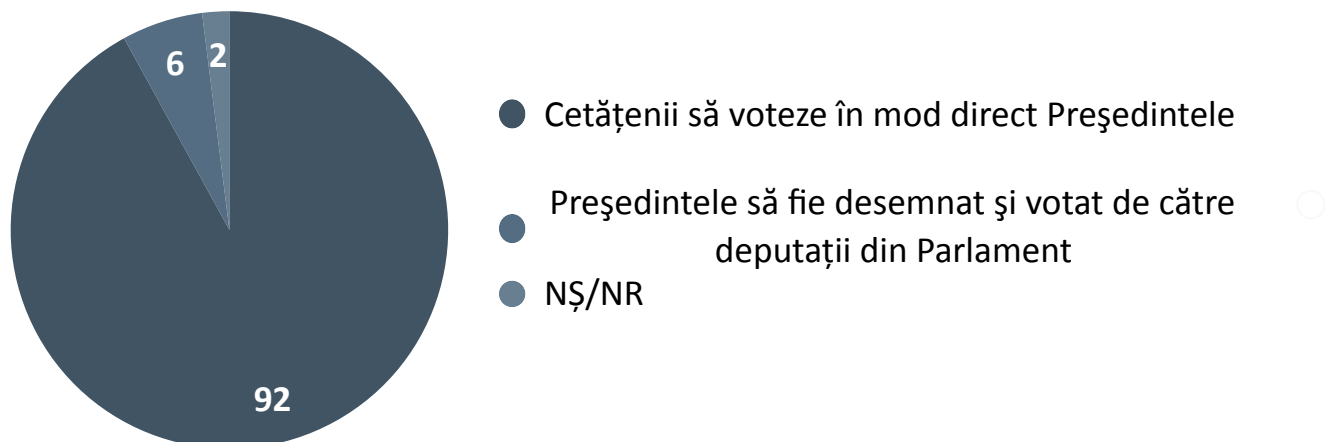
- Să susțină menținerea orientării pro-europene
- Să se opună orientării pro-europene și să promoveze orientarea euroasiatică
- Să nu susțină nici una dintre orientări
- NȘ/NR

## percepții privind alegerile prezidențiale

Ce părere aveți despre puterile pe care le are Președintele Igor Dodon conform Constituției și legilor în vigoare?



La următoarele alegeri prezidențiale, cum ați dori să fie ales Președintele Republicii Moldova?





[]

[]

[] []

[]

[]

[]

[]

[]

[]

[]

[]

[]

[]

[]

[]

[]

[]

[]

[]

[]

[]

[]

[]

[]

[]

[]

[]

[]

[]

[]

[]

[]

[]

[]

[]

[]

[]

[]

[]

[]

[]

[]

[]

[]

[]

[]

[]

[]

[]

[]

[]

[]

[]

[]

[]

[]

[]

[]

[]

[]

[]

[]

[]

[]

[]

[]

[]

[]

[]

[]

[]

[]

[]

[]

[]

[]

[]

[]

[]

[]

[]

[]

[]

[]

[]

[]

[]

[]

[]

[]

[]

[]

[]

[]

[]

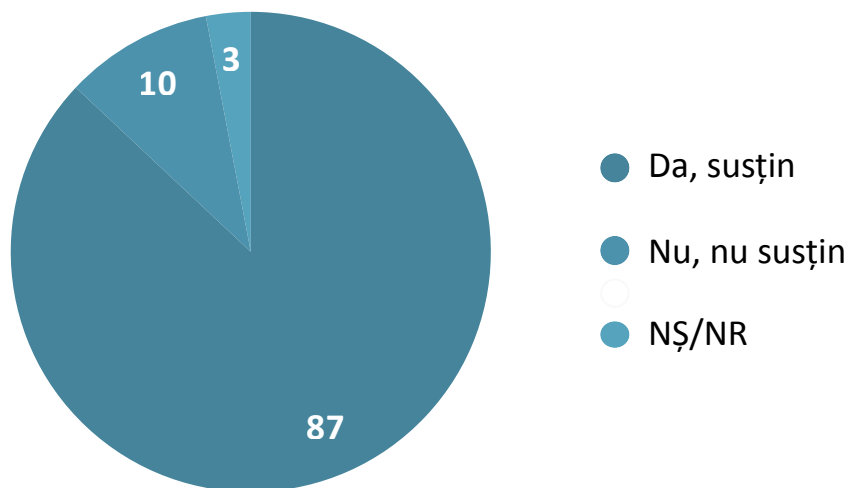
[]

[]

# alegeri parlamentare



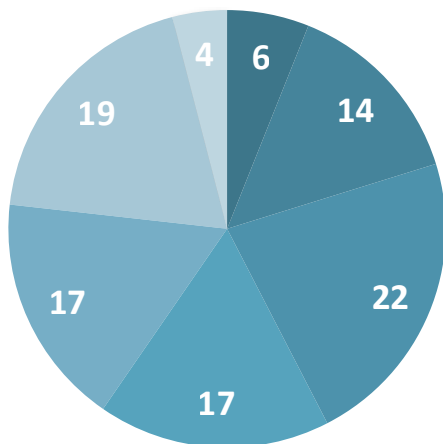
**În societate există tot mai multe discuții privind alocarea unui număr de locuri de deputat pentru a reprezenta în Parlament moldovenii plecați peste hotare (diaspora). Acești deputați ar putea fi aleși din rândul celor care trăiesc în afara țării, prin vot direct. Dvs. susțineți sau nu această inițiativă?**





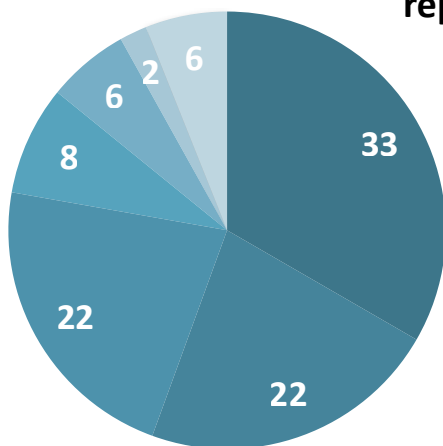
## alegeri parlamentare

**Câte mandate de deputat credeți că ar trebui să fie alocate în Parlamentul Republicii Moldova pentru ca cetățenii aflați în străinătate (diaspora) să fie reprezentați?**



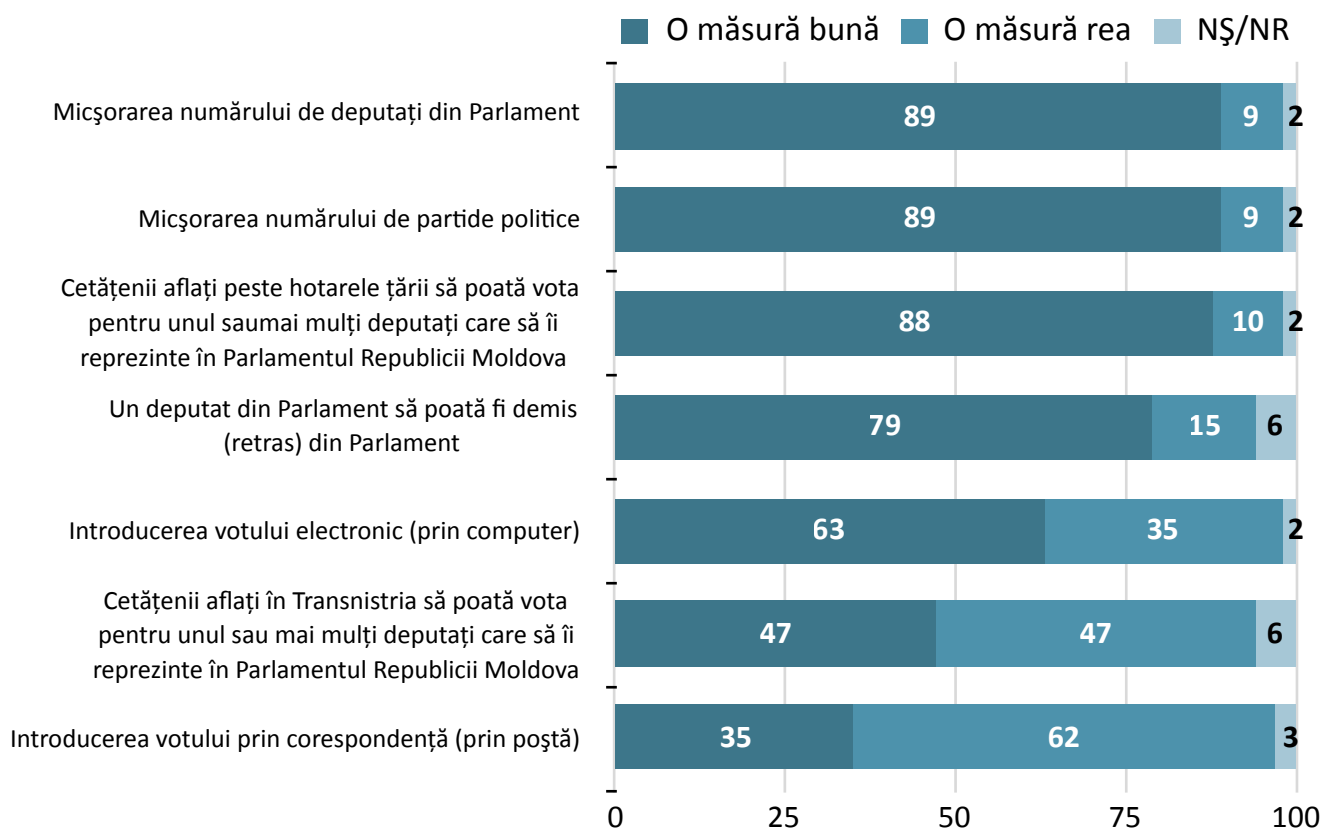
- Nici unul
- 1 mandat
- 2-3 mandate
- 4-5 mandate
- 6-10 mandate
- Mai mult de 10 mandate
- NȘ/NR

**Câte mandate de deputat credeți că ar trebui să fie alocate în Parlamentul Republicii Moldova pentru ca cetățenii aflați în Transnistria să fie reprezentați?**

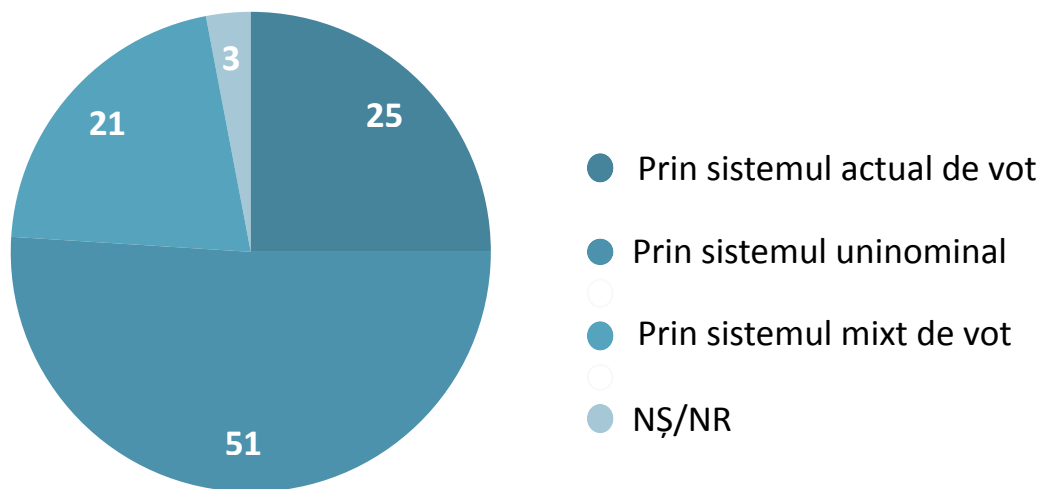


- Nici unul
- 1 mandat
- 2-3 mandate
- 4-5 mandate
- 6-10 mandate
- Mai mult de 10 mandate
- NȘ/NR


## Cum considerați următoarele măsuri care s-ar putea pune în practică la viitoarele alegeri Parlamentare?



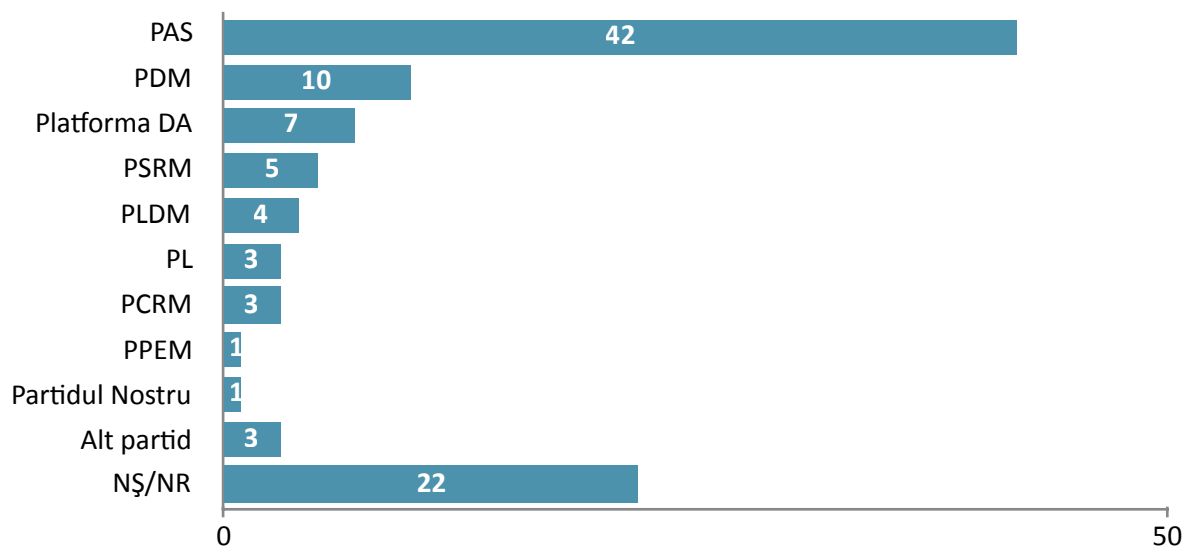
La următoarele alegeri Parlamentare, cum ați dori să fie aleși deputații care ajung în Parlamentul Republicii Moldova?



Dacă sistemul uninominal de vot va fi implementat, dvs. ce credeți ... ?



Care din următoarele partide credeți că este avantajat de votul uninominal?



denumirea completă

**imas invest s.r.l**

director general

**Doru Petruți**

office@imas.md

www.imas.md

t: (+373 22) 260 096

m: (+373) 79 705 501

**imas**